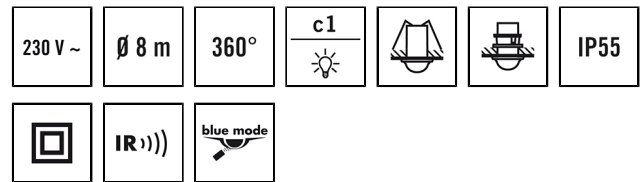


MD-C 360i/8 mini

El.nr. 14 370 42
 GTIN nr. 4015120426001



Tekniske data

GENERELT	
Apparatkategorier	Bevegelsesdetektor
Produktanvisning	Vær oppmerksom på Erklæring vernebryter i nedlastingsområdet for produktet
Bruker grensesnitt	IR-fjernkontroll
Fjernstyrt	✓
Samsvar	CE-merket, EAC, RoHS, WEEE
Spesiell produktanvisning	Konfigurasjon er bare mulig via ESY-Pen, ESY-App og fjernkontroll.
Garanti	5 år

FASTGJØRING	
Monteringstype	Innbygging
Moneringssted	Tak
Moneringsmål	Innbyggingsdybde: 45 mm, Ø 25 mm
Tilkoblingstype	Åpen ende
Lengde på strømledning	0,6 m

KABINETT	
Mål	Høyde/dybde 60 mm, Ø 33 mm
Vekt	194 g
Material	UV-stabilisert PE, UV-stabilisert polykarbonat
Kapslingsgrad	IP55
Omgivelsestemperatur	-25 °C...+50 °C
Relativ luftfuktighet	5 - 93 %, ikke kondenserende
Farge	opal-matt

ELEKTRISK UTFØRELSE	
Styringssystem	ON/OFF
Kapslingsklasse	II

Produktbeskrivelse

- Mini bevegelsesdetektor med **360° detekteringsområde** for innfelt takmontering
- **Rekkevidde på opptil 8 m** i diameter ved en anbefalt monteringshøyde på 3 m (maksimal monteringshøyde 5 m) til bruk i mindre rom og gjennomgangsområder uten eller med svært lite dagslys
- 16 A kontaktrelé (wolfram-kontakt)
- Fast installert standardprogram for øyeblikkelig driftsberedskap

Tilbyr spesielle produktfunksjoner som:

- enkel konfigurering, fjernstyring og dokumentasjon med ESY-pen og ESY-app

Merkespenning	230 V ~ / 50 Hz
Innkoblingsstrøm	800 A / 200 µs
Strømforbruk	0,2 W

SENSORER

Deteksjonsvinkel	360°
Registreringsrekkevidde diagonalt	Ø 8 m
Registreringsrekkevidde rett	Ø 5 m
Detekteringsområde	opp til 50 m ²
Anbef. Monteringshøyde	3 m
Maks. Monteringshøyde	5 m
Lysmåling	Blandingslys
Lysverdi	5–2000 lx

KANALER (BELYSNING / HVAC)

Antall lyskanaler	1
Bryterinngang belysning	1
Bryterinngang HVAC	–
Antall detektorer som kan parallellkobles	10
Slaveinngang	–
Modus	Halvautomatisk, Helautomatisk
Koblingsforsinkelse «mørkt til lyst»	0 s
Koblingsforsinkelse fra "lyst til mørkt":	30 s
Konstantlysregulering	–
Kanal	C1 Belysning
Funksjon	Regulering
Brytereffekt	230 V/50 Hz, 16 AX 2300 W/10 A (cos phi = 1) 1150 VA/5 A (cos phi = 0,5) 600 W LED

MD-C 360i/8 mini

El.nr. 14 370 42
GTIN nr. 4015120426001

Koblingsutgang	lukker / potensialbelagt	Impulsfunksjon	✓
Impulsbryterinngang	✓	Tidsforsinket utkobling	60 s...15 min (justerbar i trinn)

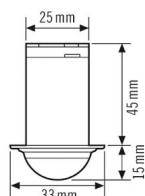
Fabrikkinnstilling

GENERELT		Driftsmodus	
Følsomhet	100 %	Helautomatisk	
KANALER (BELYSNING / HVAC)		Nominell lysverdi/koblingsterskel	100 lx
Kanal	C1 Belysning	Tidsforsinket utkobling	5 min

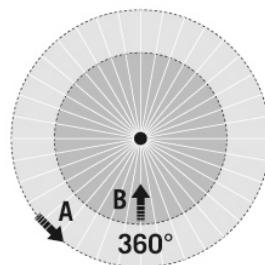
Tilbehør

Produktnavn	Artikkelnummer	Teknisk beskrivelse	GTIN nr.
Adapter			
COMPACT MINI SPOTLIGHT ADAPTER 51/25	EP10426391	Adapter for COMPACT MINI-serien (8 m og 12 m) for installasjon av bevegelses- og tilstedeværelsesdetektorer i spotter (lyskildestørrelse QR-CBC51-Ø 51 mm) med sprengning	4015120426391
Elektrisk tilbehør			
FILTER 230 V	EP10426988	Filter for støydemping av induktiv last, som f.eks. relé, jording, lysrør og transformatorer	4015120426988
Fjernkontroll			
ESY-Pen	EP10425356	ESY-Pen og ESY-appen, en duo for alt: (1) konfigurering, (2) fjernstyring (3), lysmåling, (4) prosjektforvaltning	4015120425356
REMOTE CONTROL MDi/PDi	EM10425509	IR-fjernkontroll for tilstedeværelses- og bevegelsesdetektorer	4015120425509

Målskisse



Detekteringsområder



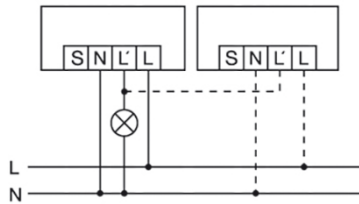
Registreringsrekkevidde

■ på tvers (A)	Ø 8 m
■ Frontal (B)	Ø 5 m

MD-C 360i/8 mini

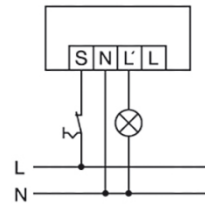
El.nr. 14 370 42
 GTIN nr. 4015120426001

Koblingsskjema



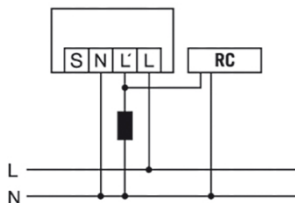
Standarddrift parallellkobling av maks. 10 enheter

Koblingsskjema



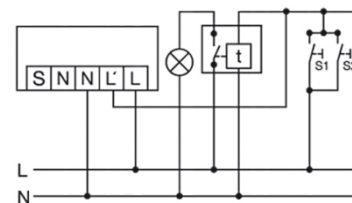
Standarddrift med ekstra regulering ved hjelp av lukkekontakt. Ved behov kan lyset slås på eller av manuelt med en bryter.

Koblingsskjema



Ved omkobling med induktivitet (for eksempel relé, jording, forkoblinger) kan det være nødvendig med et RC-filer.

Koblingsskjema



Parallellkobling med automatisk trappebelysningskobling.